


法扶線上債務人說明會

操作須知

首先，請安裝應用程式zoom



安卓(Android)手機

- 至Google Play搜尋zoom並下載安裝。




- 或掃描下圖至Google Play點選安裝



iPhone手機

- 至App Store搜尋zoom並下載安裝。



- 或掃描下圖至App Store點選安裝。



完成Zoom的安裝後
您有兩種方式可以加入網路會議室。



方法一：點選會議連結或掃描QRcode

方法二：用會議號碼及密碼從zoom登入

完成Zoom的安裝後，如何加入網路會議室

方法一：點選會議連結或掃描QRcode

加入ZOOM會議
請點我

連結及QRcode
將於會議前二天提供

*後續以安卓手機操作示範



2:13 會議準備中... 45%

○ 會議準備中...

請輸入您的名稱

張大寶

取消

確定

請填寫您報名時所填寫之顯示名稱，以便主辦單位辨識。

若您為分組諮詢律師，請以本名加上律師二字加入，以便操作人員辨識。

按下確定後即可進入網路會議室

完成Zoom的安裝後，如何加入網路會議室

方法二：直接用會議號碼及密碼從zoom登入

打開zoom



點選加入會議





1.輸入會議ID
(會議ID於會議前2日提供)

2.輸入您報名時提供的暱稱
(顯示名稱)，以便主辦單位
比對。

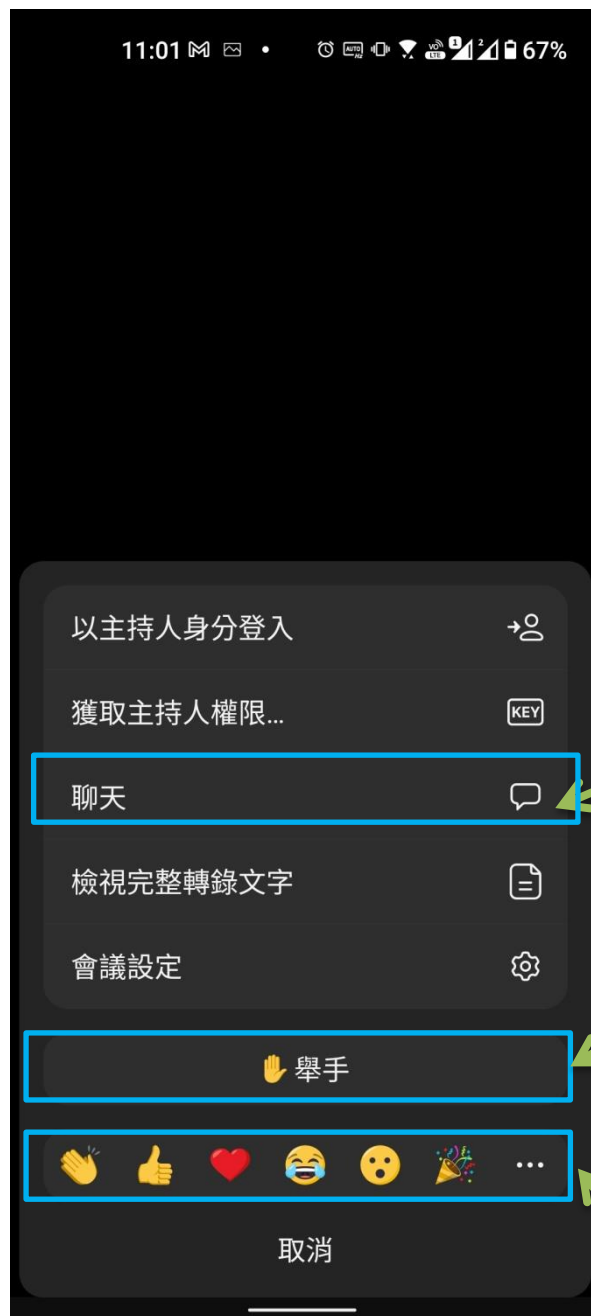
若您為分組諮詢律師，請以
本名加上律師二字加入，以
便操作人員辨識。

3.請先打開此選項，開啟視訊

4.點選加入，於次一頁面填入會議
密碼(於會議前2日提供)



進入聊天室後，點選更多，可做其他如「舉手」之動作。



進入 線上會議室 之後

聊天功能：可輸入文字。

舉手功能：若您想發言，可點按此處告知主持人。特別於諮詢時段，請尊重諮詢律師主持。

表情符號：可透過表情符號表達您的心情。