

2021년 대만 코로나 영향 하에 취약계층 및 부채 추세 관찰

보고자

吳宗昇 오종승 (보인대학교 사회학과 부교수)

협력 제작

林宸寬 임신관、郭立婷 곽립정 (보인대학교 사회학과 사회학연구소)

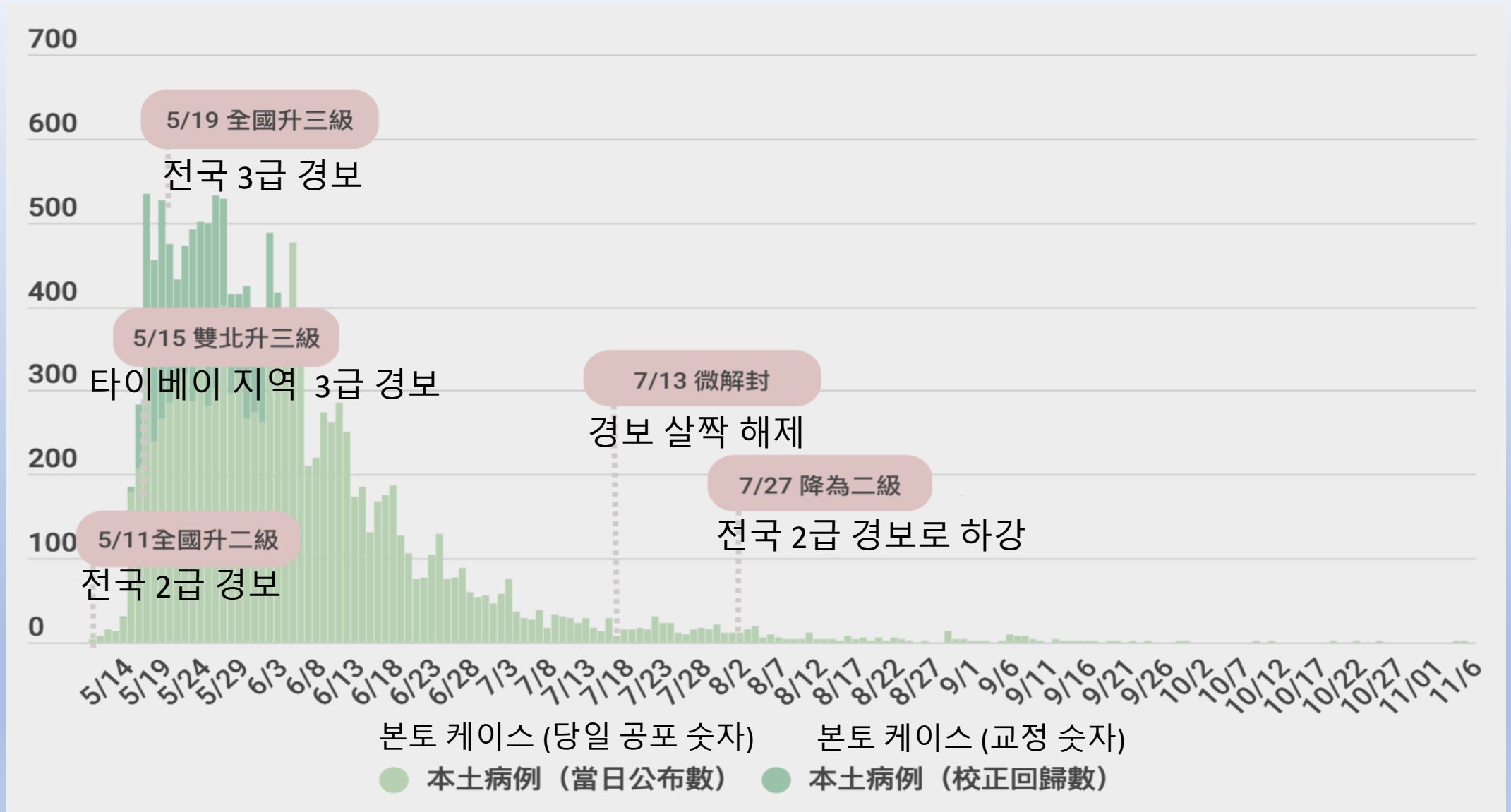
코로나의 폭발

2021년 5월 13일 대만에서 COVID-19 시작되어 한 달 동안 총 11,501명이 감염되었습니다. 타이페이시는 가장 심각한 지역이었고 정부는 즉시 2급 경보를 선포했습니다.

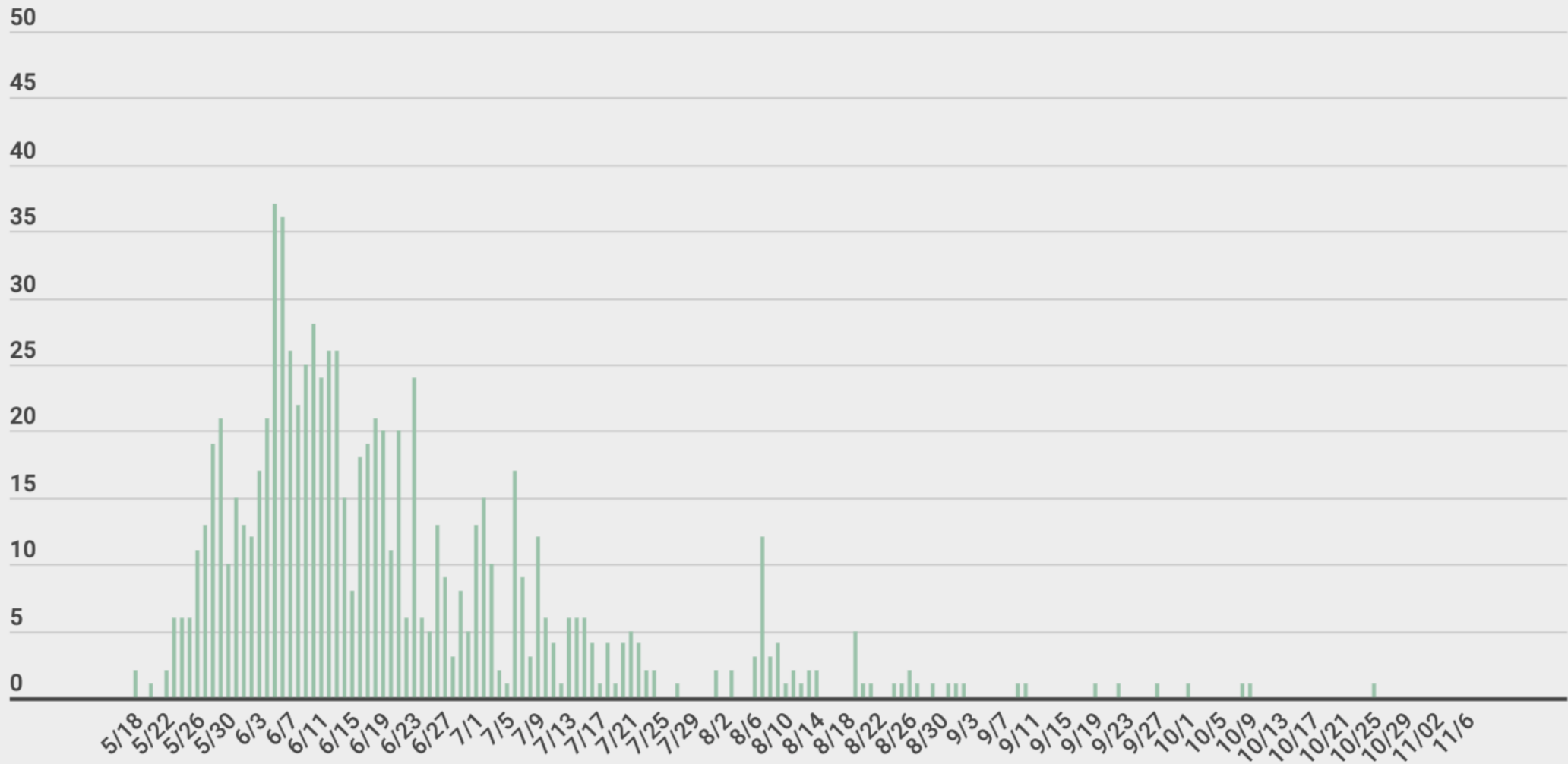
- 모든 레스토랑에서 식사가 금지
- 학교 커리큘럼을 원격수업으로 변경
- 모든 유치원, 초중고교, 대학교는 여름방학 동안 휴교
- 공공장소에서 모임 금지, 외출 시 반드시 마스크 착용

7월 중순 이후, 코로나 상황 진정되기 시작하여 10월 31일까지 대만의 총 감염자는 16,436명, 사망자는 847명입니다. 코로나 예방 모범생의 명예는 한 달 만에 바닥에 떨어졌습니다.

2021년 대만의 코로나 감염자 인수 추이



2021년 대만 코로나 사망 인수 변화 차트

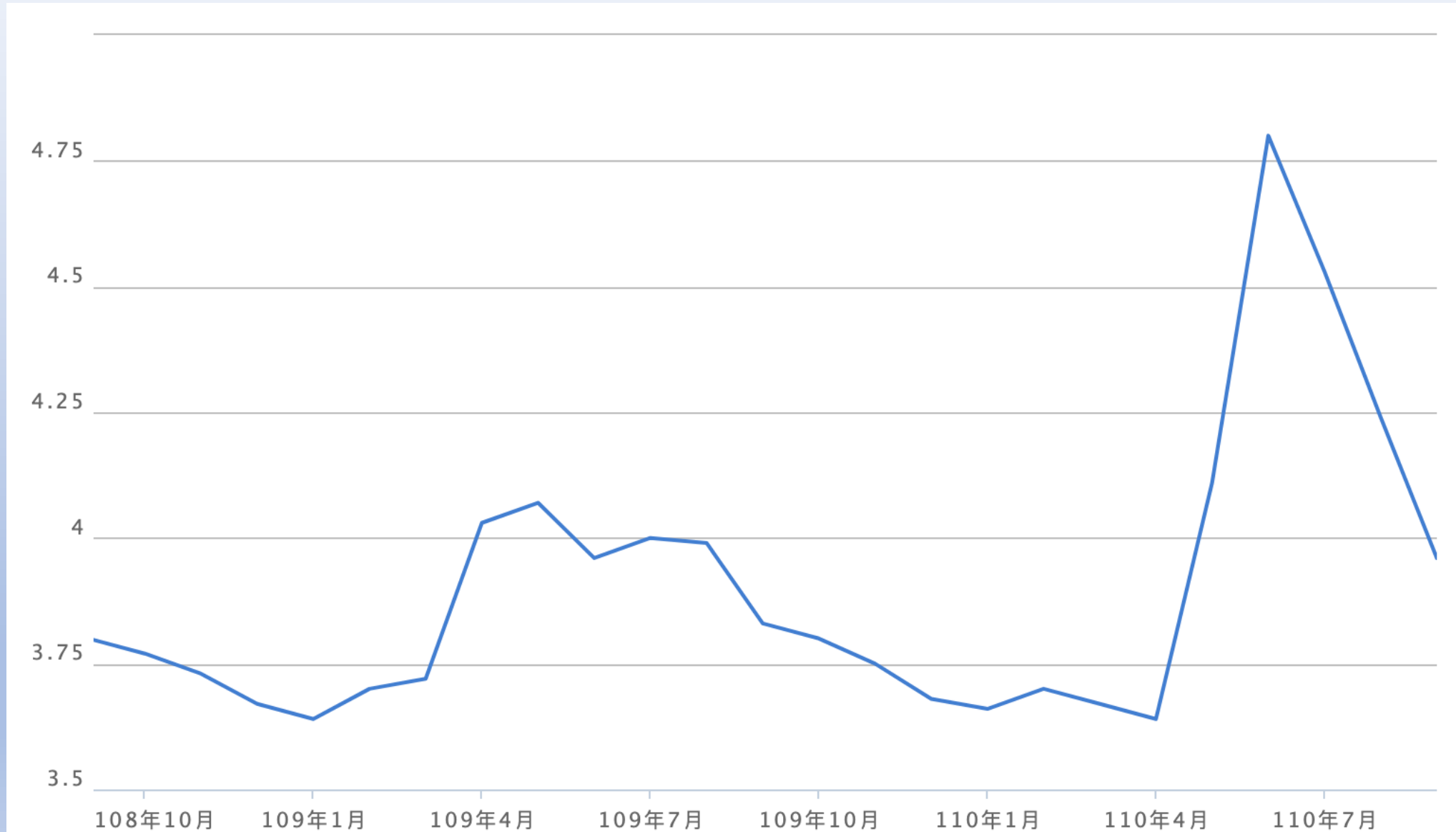


자료출처: 연합뉴스 https://topic.udn.com/event/COVID19_Taiwan

취약계층의 상황

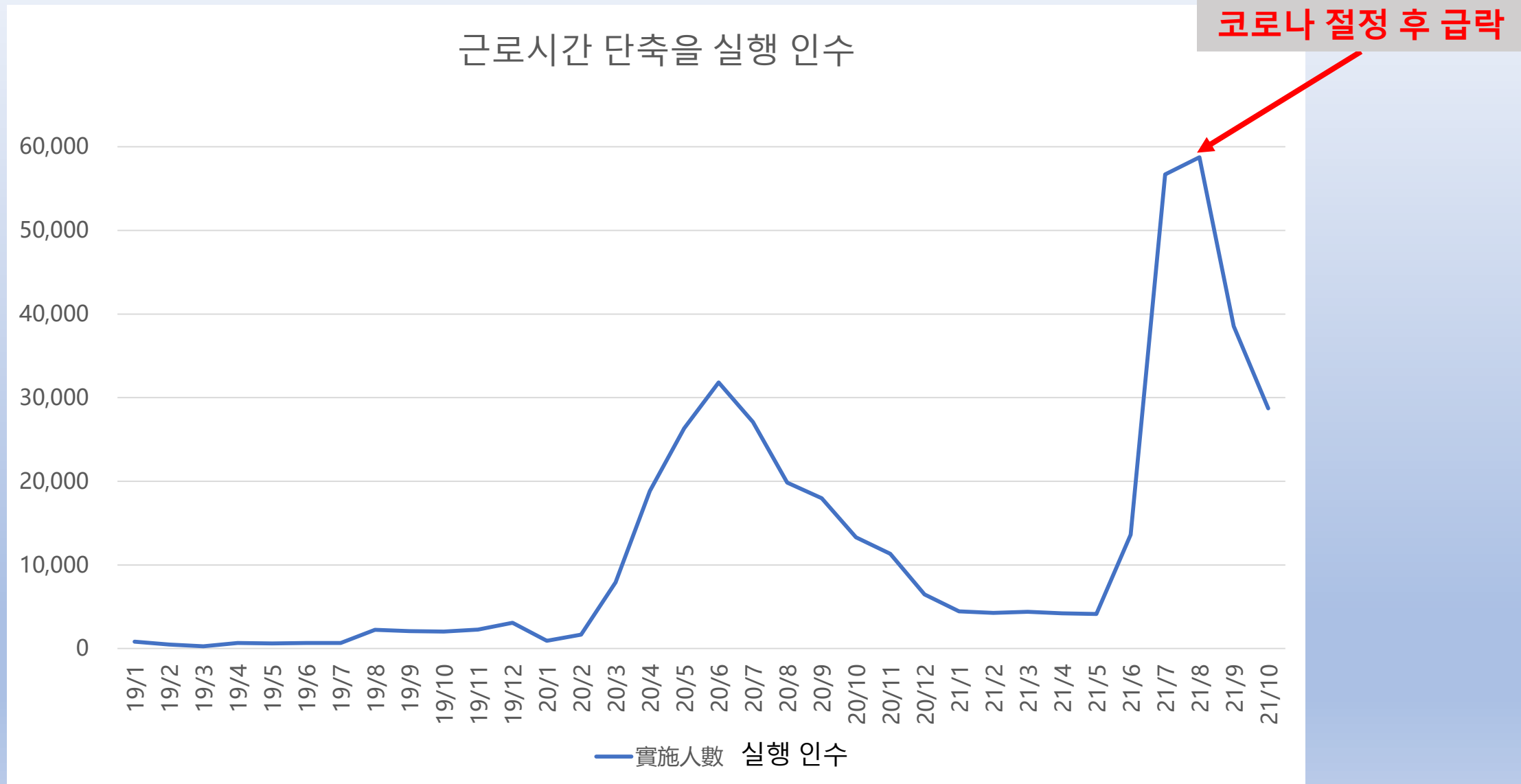
1. **실업률 급증:** 실업률은 한 달 사이에 **1% 급증**하여 약 **53만** (5월하고 6월 평균 실업자 수)명에 영향을 미쳤습니다.
2. **무급휴직 인구:** 월 평균 약 **4,000 명**에서 **60,000명** 정도로 올랐습니다.
3. **비정규직 노동자 :** 식당 종업원 , 건설현장 공인, 아르바이트생, 시급 근로자, 청소원, 헬스장 코치...등 비정규직은 2등급 경보 상황에서 레스토랑, 건설 현장 또는 공공 장소가 폐쇄되어 수입이 없습니다.
4. **노숙자 또는 홈리스(homeless):** 공공장소가 폐쇄되어 많은 노숙자들이 식량지원을 받지 못하고, 목욕할 수 있는 곳도 폐쇄되고, 비정규직 수입까지 잃었습니다.
5. **싱글맘 또는 한부모 가족:** 학교 폐쇄로 인해 많은 한부모 가정의 가장은 직장을 그만두고 집에서 자녀를 돌봐야 합니다.

2020-2021년 대만의 실업률 변화



자료출처 : 중화민국 통계정보 <https://www.stat.gov.tw/point.asp?index=3>

2019-2021 대만 무급 휴가 수량 변화



자료출처 : 노동부-노동통계 <https://statfy.mol.gov.tw/index04.aspx>


정부의 조치 및 코로나에 대한 통제

코로나 폭팔 초기에 패닉에 빠졌고 식량을 대량 구입하고 어쩔 줄 모르는 사람들이 많았습니다. 의료시스템이 붕괴 직전에 다다른 상황이었습니다.

- 1. 2등급 경보를 신속하게 선포:** 공공 장소 폐쇄, 대규모 검사, 자택 격리, 구제금융 제공...등 조치 있습니다.
- 2. 국민의 자주적 협력:** 국민들이 자발적으로 락다운(lockdown) 및 외출자제를 했습니다. 만화구(萬華區)는 가장 심각한 지역이며 정부와 비영리 단체, 지역 장관 등이 신속하게 동원되어 빈곤인구와 노숙자를 위한 지원대책을 바로 제시했습니다. 그러나 코로나 초기에 감염자가 타이페이 지역에 집중되어 있었고 상황은 여전히 심각했습니다.
- 3. 우방국가의 백신 지원:** 일본은 AZ 백신 420.4만 개를 6차례로 지원했고, 미국은 모더나 백신 400만개를 두 차례로 지원했습니다. 대만의 상황이 가장 어려웠을 때 지원을 해주었습니다.

코로나 감염 상황은 8월 말에 잘 통제되었습니다.

국민의 자발적 락다운, 비영리단체 동원



資料來源: <https://health.udn.com/health/story/120952/5477658>

타이페이에서 가장 변화한 101빌딩 근처의 사진.

코로나가 제일 심한 5월, 6월에 사람들이 자발적으로 출근 이외의 외출을 자제하고 관광장소와 백화점은 텅 비었습니다. 대만에서 실제로 1등급의 락다운조치를 시행하지 않았습니다.

<https://theinitium.com/article/20210527-taiwan-wanhua-ten-days/>

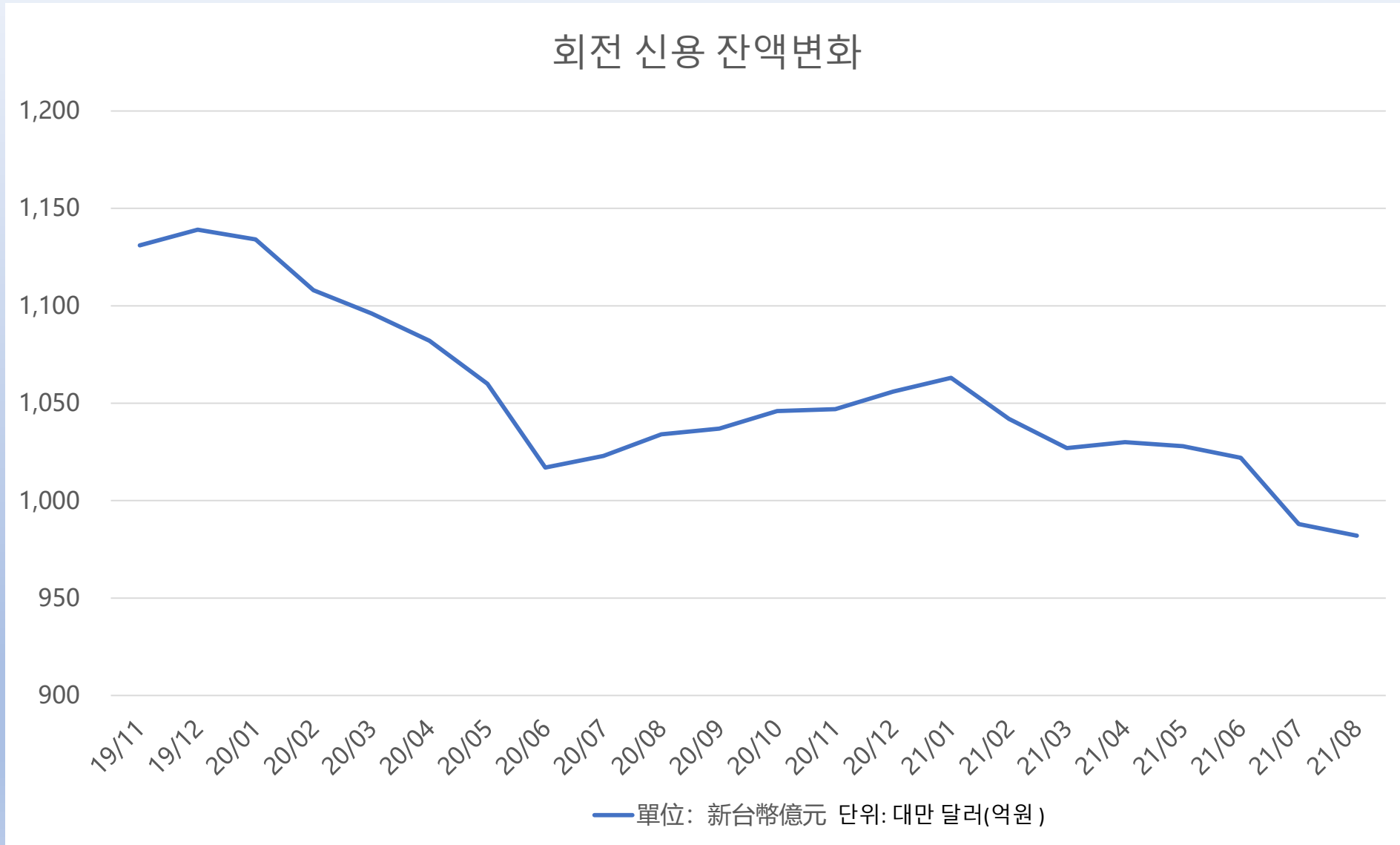
만화구에 빈민, 노숙자/홈리스 등 정부가 돌볼 수 없는 사람들이 많습니다. 현지 비영리 단체는 식량, 마스크, 구급키트 등을 모집하고 도움이 필요한 사람들에게 나누기 위해 신속하게 동원했습니다.

접니다. 7월 초에 만화구 및 타이베이 기차역 근처에서 노숙자를 대상으로 현장조사하고 그들에게 예방 접종을 권했습니다.

부채 추세 관찰

1. 역설적인 수치: 실업률, 무급 휴가 인수, 가계 부채는 증가를 했지만 회전 신용 잔액은 감소했습니다.
2. 비정규직과 비정식 노동 인구의 상황은 대출 잔액이나 국가통계에 반영하지 않습니다.
3. 정부는 대출을 많이 제공했고 정부의 구제금융은 일반소비자대출을 대체했는지 그리고 이러한 부채는 앞으로 국가의 부채로 전환될 것인지는 문제가 됩니다. 이런 상황이 발생하면 어떻게 처리합니까?
4. 대만은 2005년과 비슷한 소비자 부채 상황이 다시 나타날 것입니까? 가난한 사람들의 빚이 더 많은 빚을 낳고 반 년 또는 몇 년 후에 대규모 채무 불이행이 발생할 가능성이 있습니까?
5. 구제금융, 저금리 등 지나치게 느슨한 통화정책으로 인해 대만에서 유동하고 있는 자본이 넘쳐흐리고 주식시장과 부동산시장이 여전히 높은 가격을 유지하고 있습니다. 앞으로 부자는 더 부유해지고 가난한 자는 더 가난해질 것인지 관찰할 필요가 있습니다.

대만 2020-2021 회전 신용 잔액의 변화



자료출처 : 정부공개정보플랫폼-금융감독위원회 <https://data.gov.tw/dataset/45209>

2018-2021년 대만의 가계부채 변화

2016 87.5% Allianz Group 《 Global wealth report 》

2017 89.4% Allianz Group 《 Global wealth report 》

86.1% 대만중앙은행

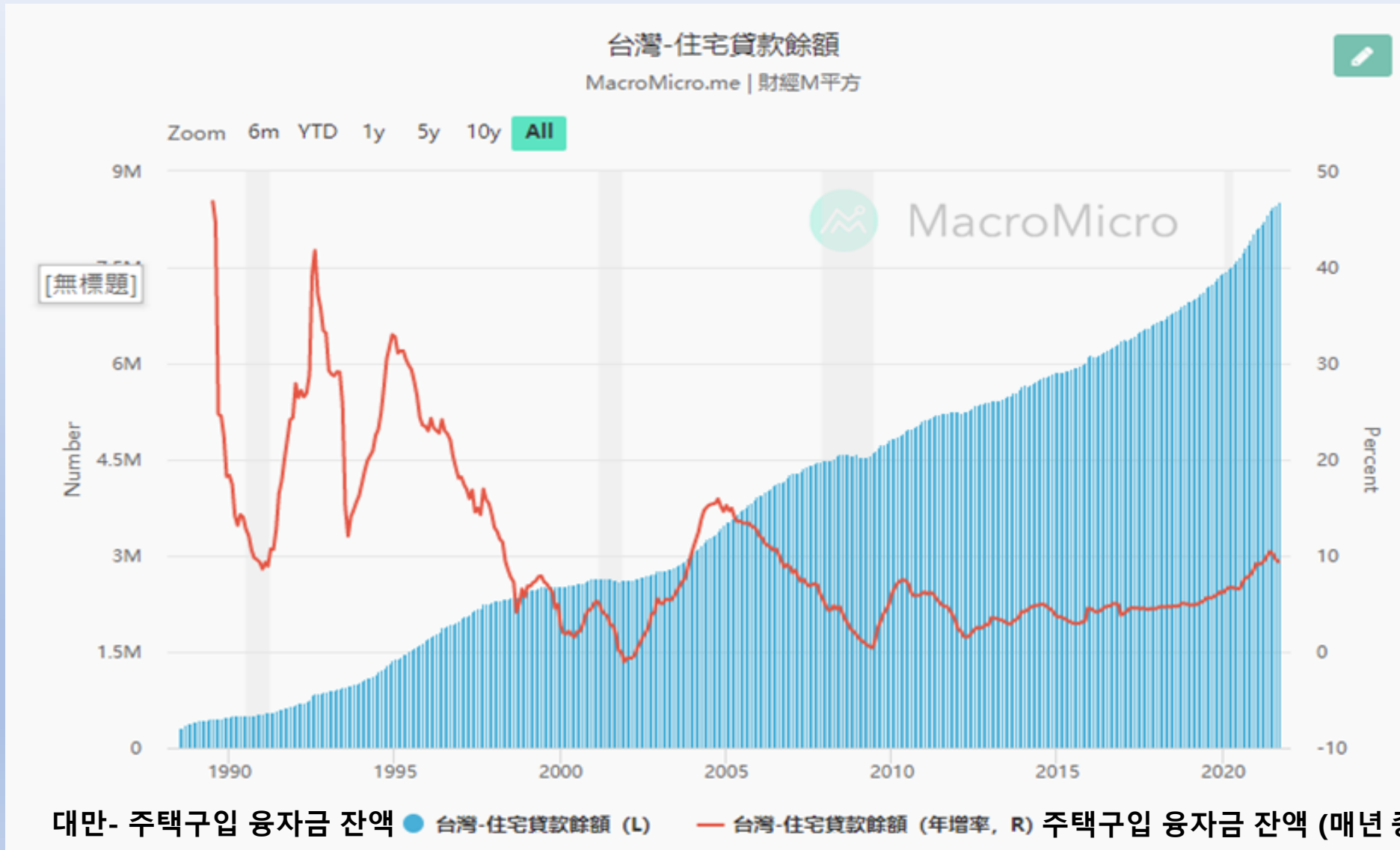
2019 92.6% Allianz Group 《 Global wealth report 》

86.7% 대만중앙은행

2020 91.8% Allianz Group 《 Global wealth report 》

가계부채 중 주택구입 용자금은 큰 비중을 차지했습니다.

가계부채의 큰 비중을 차지하는 : 주택구입 용자금의 연간 상승과 있습니다.



결론: 무시할 수 없는 리스크

1. 코로나로 인해 정부가 많은 구제금융을 진행했고, **정부가 주요 채권자가 될 것입니다.**
2. 가계부채는 늘었고 그속에 거액의 주택담보대출이 가려져 있습니다.
3. 부자는 돈을 빌려서 이윤을 얻습니다: 인플레이션이 발생할 때 자금이 있는 사람은 대출을 통해 부동산을 사서 인플레이션에 저항할 수 있습니다. 부동산 시장 가격이 상승하면 그들은 이윤을 얻을 수 있습니다.
4. 빈곤층의 실질 소득이 감소됩니다: 인플레이션과 물가 상승으로 인해 빈곤층의 실제 구매력이 감소됩니다.
5. 코로나 동안 금융 시스템으로 인해 빈부 격차가 더 심각해질 수 있으며 가난한 사람들은 운명을 극복하려면 더 어렵습니다.